




LUMI

PERFORACIONES ESPECIALES



La imagen es a modo de referencia.



ESPECIFICACIONES

MATERIALES FRECUENTES

HIERRO

Espesores: 0,9 / 1,25 / 1,6

Medidas: 1000x2000 /
1220x2440

GALVANIZADO

Espesores: 0,9 / 1,25 / 1,6

Medidas: 1000x2000

ALUMINIO

Espesores: 1,5

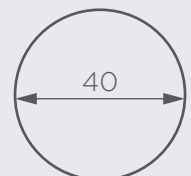
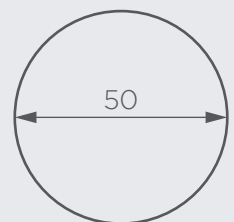
Medidas: 1200x2400


ACERO INOXIDABLE

Espesores: 1 / 1,2 / 1,5

Medidas: 1000x2000 /
1250x2500

PERFORACIONES





LUMI
ESCALA 1:1